

Arts Visuels

« Arbre frottage »

...frotti-frotta !

Publique cible : **Tous**

Autonome : **6H-7H-H8**

Aide au démarrage : **5H-6H**

Avec encadrement : **3H-4H-5H**

Matériel simple :

- papier assez fin (papier imprimante 80gr/m2, journal, nappe, papier cadeau,...)
- crayons papier (crayons couleur, craies grasses, néocolors, morceau de charbon,..)
- éventuellement : colle bâton, taille crayons, paire de ciseaux

Instructions de réalisation :

- à l'écran sur le PC .

Documentation :

- à l'écran sur le PC

INDEX

- **Quoi faire ?** ... Fais de la structure ...différentes manières.
 - **Comment faire ?** ...Les frottages à l'extérieur
 - **Comment faire ?** ...Les frottages à l'intérieur
 - **Frottage** ...Variantes
 - **Frottage** ...liens
-

Quoi faire ? ...Fais de la structure ...différentes manières.

- La technique du **frottage** a été mise à l'honneur par le peintre surréaliste **Max Ernst**, qui a fait de nombreux dessins en utilisant les frottages.

– créer des textures ...

Ici, on dessine par frottages, en utilisant des objets ou des surfaces texturées

« Chaque trace est différente ? ...laisse ta trace ! »



Comment faire ...Les frottages à l'extérieur

Avec l'autorisation de mes parents pour sortir de la maison, je pars à la **chasse aux traces** :

Je prends des empreintes de **structures** d'écorces d'arbres et de buissons.

*Sans oublier de prendre plusieurs feuilles...
...et un taille crayon !*




Empreinte du tronc d'un jeune cornouiller de Californie.

° **Je teste tout ce que je trouve à proximité.**

Je profite de l'occasion pour réunir des frottages de tout ce que je peux découvrir :
bûche, morceau de planche de la barrière, feuilles, brindilles, joints des dalles de
jardin, murs et cailloux, grille d'égout, goudron, ...etc.



Caillou




Bûche



Haie de tuila



Feuille de lierre




Position des outils : **tenir à plat le crayon**



On peut corriger en gommant.

°Je fais une **composition** en utilisant plusieurs traces (**structure**) produites avec différents matériaux.


- Multiplier les frottages au hasard sur la feuille.
Superposer éventuellement différentes traces, et/ou utiliser des couleurs différentes.



°Plusieurs **essais** je ferai.



Bûche



Feuille de lierre (les poser face rugueuse apparente)



Bûche



Goudron



- Puis, de retour à la maison, je **transforme, déguise, et rajoute...**
J'utilise de préférence un outil à pointe fine pour ne pas étouffer la précision du frottage.

Comment faire ...Les frottages à l'intérieur

de la casse (par exemple le etc...)

Sur une table bien lisse

- Poser des éléments fins,
- Les recouvrir avec du papier 80 g/m2 ou 70 g/m2
- Frotter avec un crayon à papier ou en couleur
un crayon cire, néocolor,
- Tenu de l'outil **à plat** sur la tranche
- Utiliser obligatoirement une **teinte foncée**




Puis finir librement la scène, préciser l'image ou la déguiser avec un outil à pointe fine.

Bien choisir ses éléments

Quelques éléments fins qui se prêtent bien aux frottages :

- fils, dentelles (par exemple des fragments de napperons ou de voilages) ;
- gommettes, ou semis de gommettes
- couronne des rois
- plumes
- mur, carrelage
- la semelle des chaussures
- la serrure de la porte, des clefs
- ...etc.



Couronne des rois e frottage et intervention par rajout au feutre.



Technique par découpe

Créer ses formes en découpe dans du carton fin (emballage de céréales, ...etc.) et les utiliser comme élément se prêtent bien au frottage.


- silhouettes découpées dans du papier : un contour compliqué sera plus intéressant qu'un contour géométrique simple.

<https://www.youtube.com/watch?v=Y4NUEg-G5ko>

Frottage ...variantes .

Compositions

- **Multiplier** une grande quantité de frottages au hasard sur des feuilles.
- **Déchirer ou couper** des parties de ces effets de structure
- **Recréer** une composition avec ces extraits
- **Transformer, déguiser, et rajouter...**
J'utilise de préférence un outil à pointe fine pour ne pas étouffer la précision du frottage.



Le frottage liens

Liens vidéo :

TECHNIQUE DU FROTTAGE : https://www.youtube.com/watch?v=yVrZqL_c30M

frottages et empreintes : <https://www.youtube.com/watch?v=-EBAdxNpifo>

Frottages (technique par découpe) : <https://www.youtube.com/watch?v=Y4NUEg-G5ko>