

Teams pour les élèves

Teams est une application que tu trouveras dans Office 365 (www.office.com).


Elle te permettra de rester en contact, de communiquer et de travailler avec tes enseignant-e-s et tes camarades, à distance.

Tu as un téléphone portable ou une tablette ? Installe l'**application Teams** et connecte-toi avec ton adresse.

Table des matières

VUE D'ENSEMBLE	2
MES CONVERSATIONS.....	3
MA CLASSE VIRTUELLE	4
MES DEVOIRS	5

Vue d'ensemble



Démarrer une conversation

Notifications

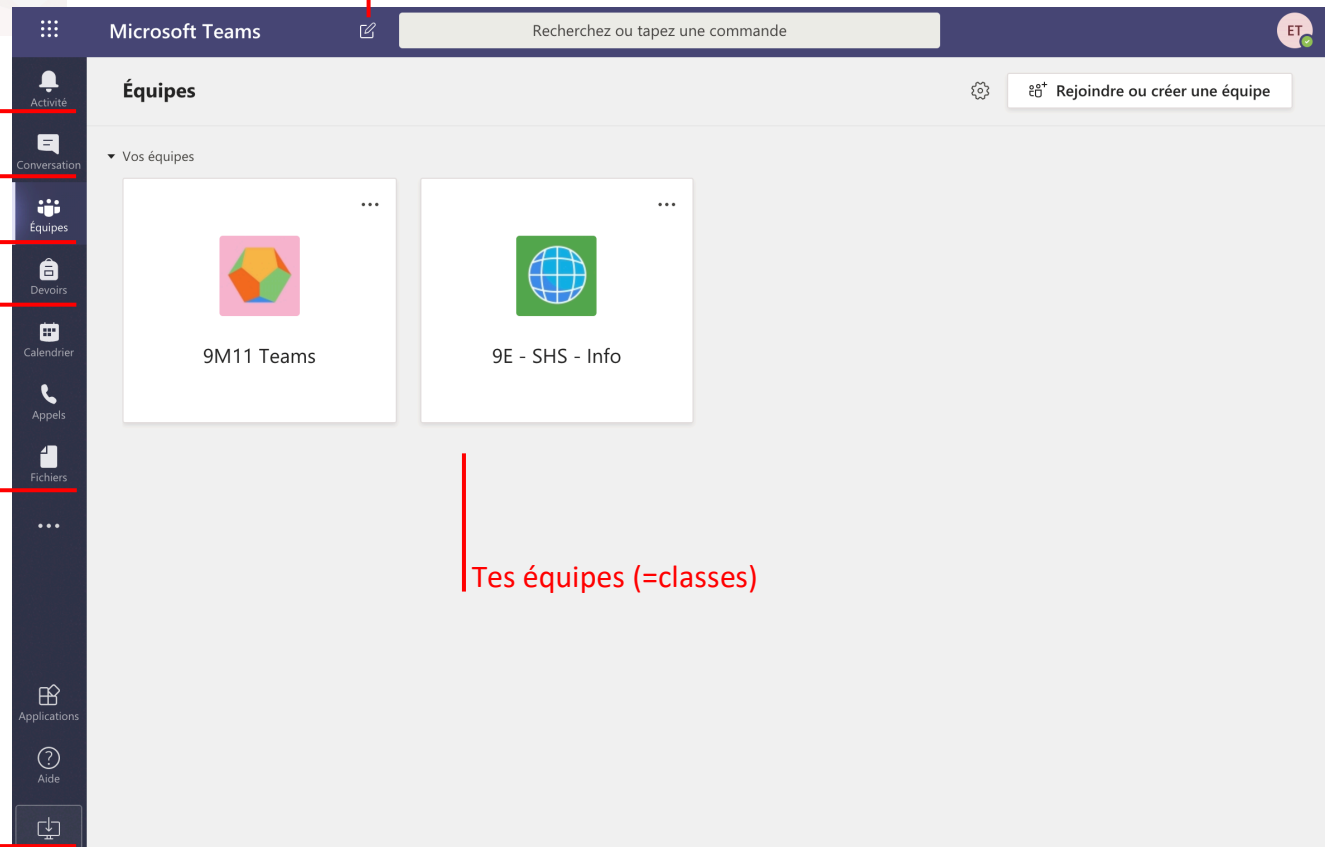
Conversations privées ou en petits groupes

Tes équipes, classes

Devoirs

Accès à tes fichiers

Télécharger l'application de Bureau



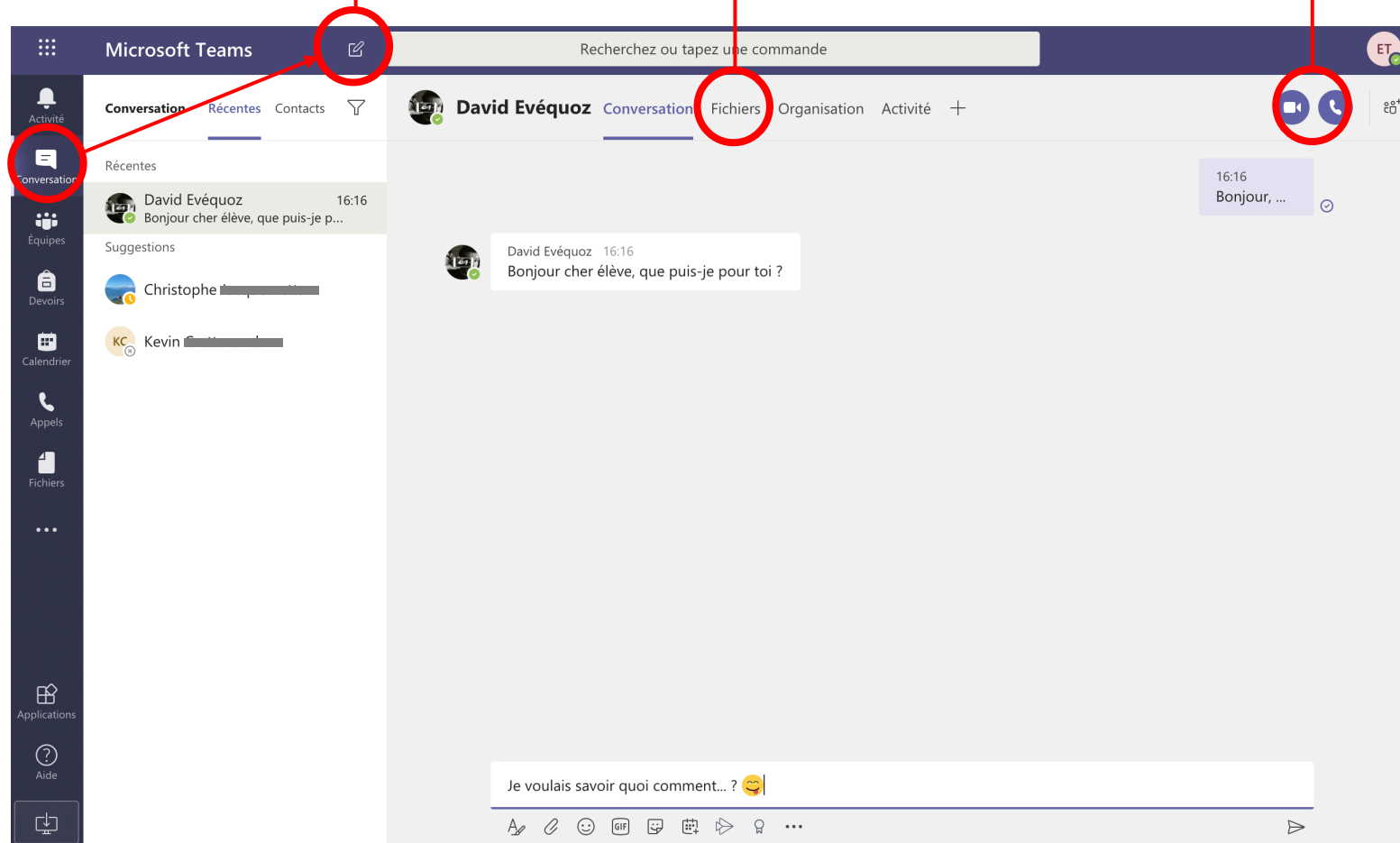
Tes équipes (=classes)

Mes conversations

Démarrer une conversation avec une ou plusieurs personnes.

Les fichiers partagés dans la conversation sont enregistrés ici.

Démarrer un appel téléphonique ou une visioconférence



Ma classe virtuelle

Microsoft Teams interface showing a virtual classroom setup with annotations:

- Discussion de classe**: Points to the "Général" channel in the left sidebar.
- Documents partagés**: Points to the "Fichiers" tab in the top navigation bar.
- Faire mes "Devoirs"**: Points to the "Devoirs" tab in the top navigation bar.
- Canal de discussion**: Points to the "Général" channel in the left sidebar.

The main chat area displays messages from Florentin and David Évéquoz. David Évéquoz's message includes a table of objectives for the exam:

Fractions

A la fin de ce chapitre, je suis capable de...	AM	Ex.
<input type="checkbox"/> Représenter une fraction par un dessin		168 à 171
<input type="checkbox"/> Comparer des fractions		178 - 179
<input type="checkbox"/> Passer d'une écriture fractionnaire à une écriture décimale (et vice-versa)	27 - 28	189 - 190
<input type="checkbox"/> Amplifier et simplifier des fractions	29	181 - 183
<input type="checkbox"/> Placer des fractions sur une droite numérique		186 - 187

Liens sur coleytron.ch/maths9

The bottom of the interface shows a text input field with the placeholder: "Démarrer une conversation. Utilisez @ pour mentionner un contact."

Mes devoirs

Microsoft Teams

Recherchez ou tapez une commande

ET

Activité

Conversation

Équipes

Devoirs

Calendrier

Appels

Fichiers

À venir

▼ Attribuée (1)

9E Transport de la production agricole
9E - SHS - Info • Échéance demain à 23:59

> Terminée

Microsoft Teams

Recherchez ou tapez une commande

ET

Activité

Conversation

Équipes

Devoirs

Calendrier

Appels

Fichiers

< Précédent

Points

Aucun point

Remettre

Transport de la production agricole

Échéance demain à 23:59

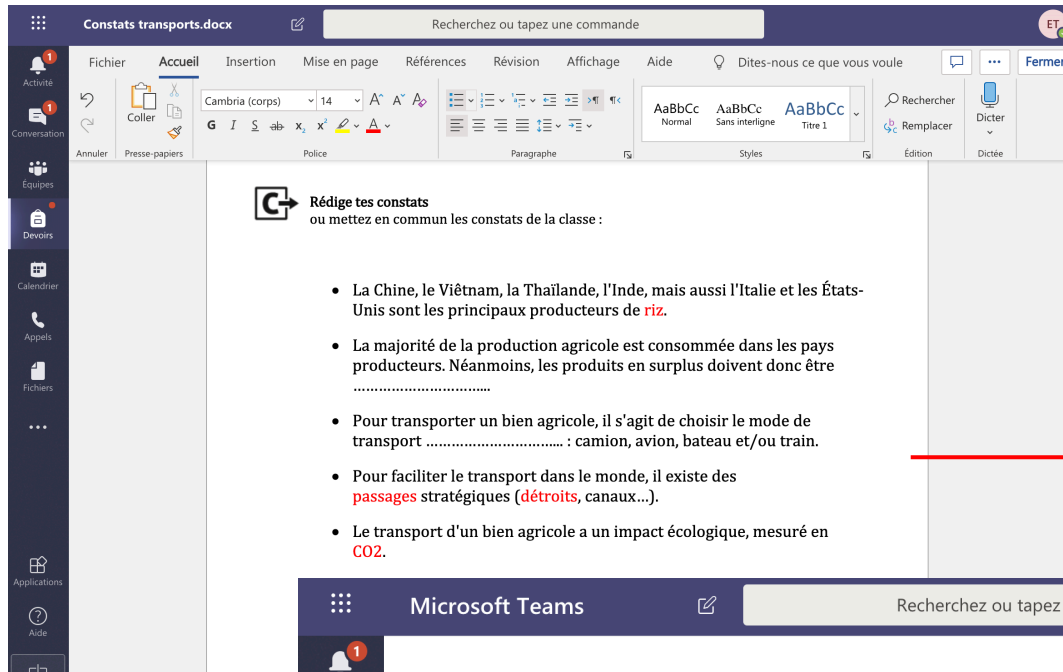
Instructions

1. Complète ce texte à trous.
2. Mets tes réponses en rouge pour les faire ressortir

Mon travail

Constats transports.docx

+ Ajouter un travail



Quitter l'activité
(enregistrement automatique)

Réaliser le travail demandé
dans le document lui-même.



Rendre ton travail