



# Babyfoot de table

Adaptable cycle 1 et 2

Pour réaliser ce babyfoot tu as absolument besoin d'une **base en carton avec des rebords** (cagette, boîte de couscous, ...) et de **quatre baguettes** (brochettes, tuteurs à fleurs, branchettes fines et bien droites, bambou, ...) pour le reste, invente des solutions!

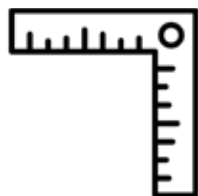
Voici une proposition pour:

## Le stade



Tapisse le fond de la **boîte en carton** d'un beau gazon :

- Colle des morceaux de papier vert découpés dans un magazine
- Trace sur ta pelouse un trait bien au centre (largeur)
- Dessine le rond central (avec un verre)
- Marque un rectangle à chaque extrémité du terrain pour définir les surfaces de réparation



Pour les **buts** :

- Détermine leur taille (même largeur que la surface de réparation)
- Évide-les (demande de l'aide)



Décore le **stade**:


- Imagine des supporters, des logos, des pubs, des fanions, ...
- Réalise le décor en dessinant, découpant, collant, ...



# Les joueurs



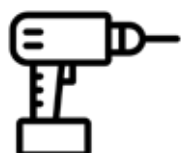
Sur de petits morceaux de carton fin pliés en deux dessine **les footballeurs** de dos et de face (ici, deux équipes de cinq joueurs)  
Fabrique tes joueurs avec d'autres matériaux (bouchons, carton ondulé, pinces à linge, ...)



Mesure l'emplacement **des quatre baguettes** mobiles en:  
• Les disposant, à intervalle régulier, sur le carton du terrain  
• Marquant des repères au crayon



Détermine **la hauteur** des baguettes en :  
• Contrôlant que les joueurs, une fois installés sur la barre, ne frottent pas le sol  
• Traçant les repères définitifs




A l'aide de ciseaux pointus, perce **un trou** sur chaque repère  
Enfile **les baguettes** dans les trous  
Installe-y **les joueurs** et colle-les





Confectionne **des poignées** et des arrêts  
aux deux extrémités des baguettes  
(bouchons, perles, papier enroulé, ...)



Pour **le ballon** utilise une bille ou une balle  
de ping-pong.  
Tu peux aussi en fabriquer un en froissant  
du papier d'aluminium



Si ta boîte est assez grande, ajoute une  
brochette de chaque côté pour y placer  
**un gardien de but**

