

Structures Faciles et Sympas

☺ « Regarde autour de toi... Repère des structures ...
... observe-les, touche-les du bout des doigts ! »


À la dernière page, il y a 2 dossiers
photos en PJ (Pièce Jointe) :
EXEMPLES DE STRUCTURES »

☺ **Tout est structure :** ... que ce soit naturel...



Billot de bois

...ou que ce soit construit !




Pylône électrique

☺ En dessin, **la structure** est constituée par **la répétition** :

La répétition :

- ...de traits, de points, de lignes
- ...d'éléments ou de détails, identiques ou de même nature



😊 **La structure** renvoie à la notion de **rythme** :

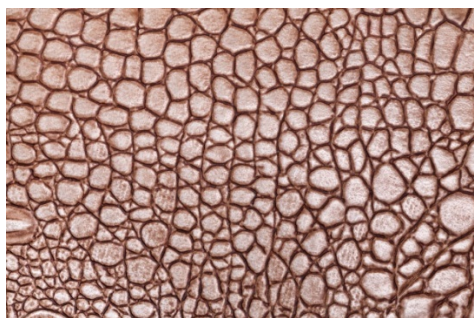
Le rythme :

... la structure d'un toit est **régulière**



Tuiles de toiture

... la structure des écailles animales est **irrégulière**






Peau de serpent boa

Quelques exercices de Structures :

Prends une feuille, trace quelques carrés ou des rectangles identiques ...
...et fais quelques essais de structures.

Les Post-it... c'est sympa aussi, si tu en as !



☺ **« Regarde autour de toi...
...Repère des structures, observe-les...
...et touche-les du bout des doigts ! »**

Ou aide-toi du dossier photos
en PJ (Pièce Jointe) :

EXEMPLES DE STRUCTURES »


☺ **« Réalise de compositions! »**

Tes **essais de structures** sont des exercices que tu combines entre eux.

Tu peux assembler tes découvertes pour en faire **des compositions**.

Exemples de compositions :


Les écailles de poisson



Pelages de zèbre




Veines du bois



Peau de crocodile




Zig-Zag éclairs



Répétition de points dans un ordre libre.
Structure mouchetée



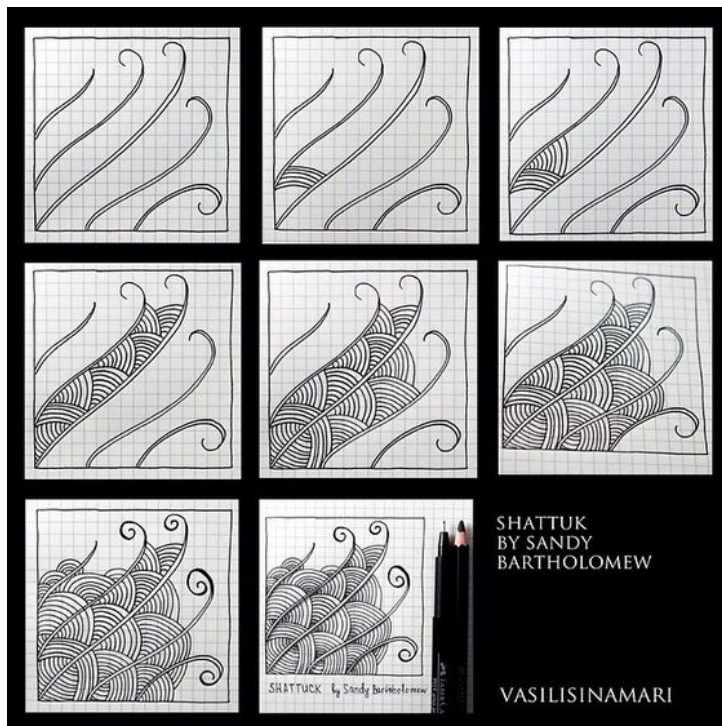


Un pas après l'autre : Comment faire pour construire l'image

Ex.1

Trace les **lignes de force**
(ce qui est devant, au **1^{er} plan**).


Organise le **remplissage de l'espace**
avec de la structure.



Ex.2

Dessine **plusieurs motifs dans l'espace...**
(ce qui est devant, au **1^{er} plan**).
...jusqu'à le remplir de ces motifs (spirales)...

Les spirales suivantes (**2^e plan**)
disparaissent partiellement
derrière les premières.




Ex.3

Répétition d'un même motif

Commence avec les motifs du premier plan (ce qui est le plus proche de toi, en bas !)

Poursuis avec le 2^e plan (ce qui succède directement !)

...puis le 3^e plan (... ainsi de suite, etc.)




Ex.4

Pleins et Vides

Il y a **le sujet** (la branche et ses feuilles) ...

... et il y a **l'espace** autour du sujet

« Tu peux jouer avec les effets de la structure dans un **remplissage alterné** des vides et des pleins du sujet et de l'espace .»



😊 **« Regarde autour de toi... Repère des structures ...
... observe-les, touche-les du bout des doigts ! »**

Ou aide-toi du dossier photos en PJ (Pièce Jointe) :
[EXEMPLES DE STRUCTURES](#)